


รายงานผลการปฏิบัติราชการประจำปี 2568

KR&KPI

ประจำปีงบประมาณ 2568 (ไตรมาส 4)



กองกลาง สำนักงานอธิการบดี

กองกลาง สำนักงานอธิการบดี มหาวิทยาลัยเทคโนโลยีราชมงคลธัญบุรี

สรุปข้อมูลผลการดำเนินงานผลสัมฤทธิ์ที่สำคัญ (Key Results - KR) ของแผนปฏิบัติการ ประจำปีงบประมาณ พ.ศ. 2568
 รอบ.....9..... เดือน ระหว่างวันที่....1.....เดือน....ตุลาคม.....พ.ศ.2567.... - วันที่....30.....เดือน..มิถุนายน...พ.ศ.2568.....

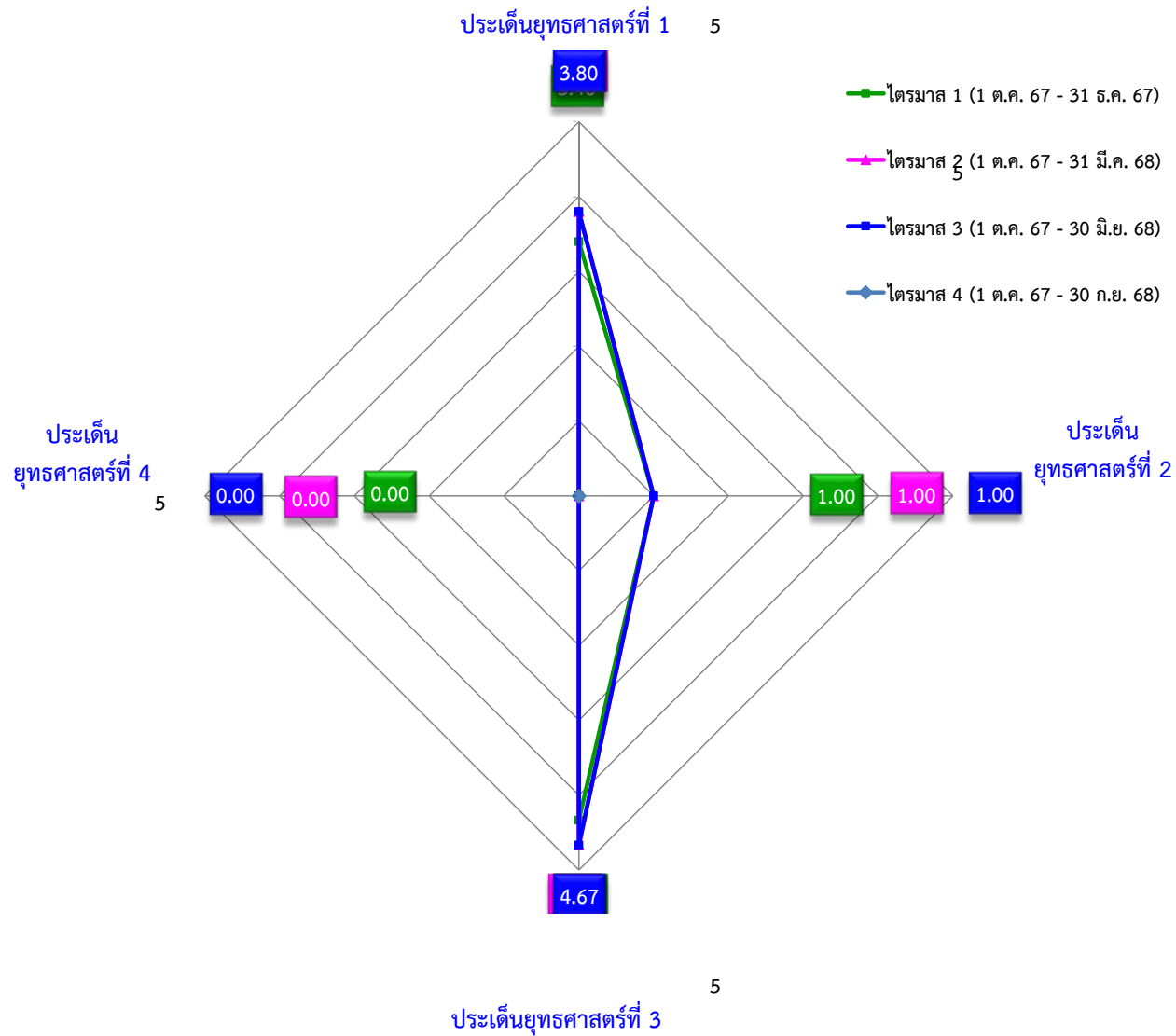
การประเมินผลการดำเนินงานรอบ ..9.. เดือน สรุปจากตัวชี้วัดจำนวนทั้งสิ้น..9..ตัวชี้วัด มีจำนวนตัวชี้วัดที่ดำเนินการแล้ว
 บรรลุเป้าหมาย ..6..ตัวชี้วัด คิดเป็นร้อยละ ..66.67.. อยู่ระหว่างดำเนินการ ..3.. ตัวชี้วัด คิดเป็นร้อยละ ..33.33... ยังไม่ได้ดำเนินการ ...0.. ตัวชี้วัด
 คิดเป็นร้อยละ ..0.00.. รายละเอียดปรากฏตามตารางแสดงผลดังนี้

ประเด็นยุทธศาสตร์	แผน	ผลการดำเนินงานผลสัมฤทธิ์ที่สำคัญ (Key Results - KR)								ค่าคะแนนถ่วงน้ำหนัก แต่ละยุทธศาสตร์		วิเคราะห์ตำแหน่ง การดำเนินงาน (โดยเทียบให้ ทุกยุทธศาสตร์ มีคะแนนเต็ม 5)
		รอบ	บรรลุเป้าหมาย		อยู่ระหว่างดำเนินการ		ยังไม่ได้ดำเนินการ		คะแนน เต็ม	ผลการ ดำเนินงาน		
			ตัวชี้วัด		ตัวชี้วัด		ตัวชี้วัด					
			จำนวน	ร้อยละ	จำนวน	ร้อยละ	จำนวน	ร้อยละ				
1. พัฒนาระบบบริหารจัดการกองกลางให้มีประสิทธิภาพ และ ยกระดับการบริหารจัดการกองกลางงาน	5	3 เดือน	3	60.00	2	40.00	0	0.00	2.50	1.70	3.40	
	5	6 เดือน	3	60.00	2	40.00	0	0.00	2.50	1.90	3.80	
	5	9 เดือน	3	60.00	2	40.00	0	0.00	2.50	1.90	3.80	
	5	12 เดือน		0.00		0.00		0.00			#DIV/0!	
2. พัฒนาบุคลากรให้มีทักษะและความชำนาญในวิชาชีพ	1	3 เดือน	0	0.00	1	100.00	0	0.00	1.00	0.20	1.00	
	1	6 เดือน	0	0.00	1	100.00	0	0.00	1.00	0.20	1.00	
	1	9 เดือน	0	0.00	1	100.00	0	0.00	1.00	0.20	1.00	
	1	12 เดือน		0.00		0.00		0.00			#DIV/0!	
3. ให้บริการการเยี่ยมชมและสร้างองค์ความรู้ด้านการใช้ประโยชน์ จากบัว	3	3 เดือน	3	100.00	0	0.00	0	0.00	1.50	1.30	4.33	
	3	6 เดือน	3	100.00	0	0.00	0	0.00	1.50	1.40	4.67	
	3	9 เดือน	3	100.00	0	0.00	0	0.00	1.50	1.40	4.67	
	3	12 เดือน		0.00		0.00		0.00			#DIV/0!	
4. ระบุประเด็นยุทธศาสตร์หน่วยงาน	0	3 เดือน	0	#DIV/0!	0	#DIV/0!	0	#DIV/0!	0.00	0.00	#DIV/0!	
	0	6 เดือน	0	#DIV/0!	0	#DIV/0!	0	#DIV/0!	0.00	0.00	#DIV/0!	
	0	9 เดือน	0	#DIV/0!	0	#DIV/0!	0	#DIV/0!	0.00	0.00	#DIV/0!	
	0	12 เดือน		#DIV/0!		#DIV/0!		#DIV/0!			#DIV/0!	
รวม	9	3 เดือน	6	66.67	3	33.33	0	0.00	5.00	3.20		
	9	6 เดือน	6	66.67	3	33.33	0	0.00	5.00	3.50		
	9	9 เดือน	6	66.67	3	33.33	0	0.00	5.00	3.50		
	0	12 เดือน	0	#DIV/0!	0	#DIV/0!	0	#DIV/0!	0.00	0.00		

หมายเหตุ : การประเมินผลใช้ระบบการประเมินของ กพร.

กองกลาง สำนักงานอธิการบดี มหาวิทยาลัยเทคโนโลยีราชมงคลธัญบุรี

ผลการวิเคราะห์ตำแหน่งการดำเนินงานผลสัมฤทธิ์ที่สำคัญ (Key Results - KR) ของแผนปฏิบัติการ ประจำปีงบประมาณ พ.ศ.2568
 รอบ.....9..... เดือน ระหว่างวันที่....1.....เดือน....ตุลาคม.....พ.ศ.2567.... - วันที่....30.....เดือน..มิถุนายน...พ.ศ.2568.....



กองกลาง สำนักงานอธิการบดี มหาวิทยาลัยเทคโนโลยีราชมงคลธัญบุรี

ผลการดำเนินงานผลสัมฤทธิ์ที่สำคัญ (Key Results - KR) ของแผนปฏิบัติการ ประจำปีงบประมาณ พ.ศ. 2568

รอบ.....12..... เดือน ระหว่างวันที่.....1.....เดือน....ตุลาคม.....พ.ศ.2567.... - วันที่.....30.....เดือน..กันยายน..พ.ศ.2568.....

- ระดับผลงาน 4 ดำเนินการแล้ว เป็นไปตามแผนและเป้าหมาย
 3 ดำเนินการแล้ว ยังไม่บรรลุเป้าหมาย
 2 อยู่ในระหว่างดำเนินการ
 1 ยังไม่ได้ดำเนินการ

KR หน่วยงาน ลำดับที่	ผลสัมฤทธิ์ที่สำคัญ (Key Results - KR)	ค่าเป้าหมายการ ดำเนินงาน ประจำปี 2568		น้ำหนัก (ร้อยละ)	ผลการประเมิน ระหว่างวันที่ 1ตุลาคม 2567 - วันที่ 31 มีนาคม 2568				เกณฑ์การให้คะแนน ปีงบประมาณ พ.ศ. 2568					
		หน่วย นับ	จำนวน		ระดับ ผลงาน	ผลการ ดำเนินงาน	ค่าคะแนน ที่ได้	ค่าคะแนน ถ่วงน้ำหนัก	1	2	3	4	5	
KR 4.1 พัฒนาระบบบริหารจัดการกองกลางให้มีประสิทธิภาพ โดยใช้ระบบสารสนเทศที่ทันสมัย				50				2.30000						
4.1.1	การบริหารจัดการของกองกลางตามหลัก ITA เป็นไปตามวัตถุประสงค์	ร้อยละ	92	10	3	60.00	3.00	0.30000	ร้อยละ 25	ร้อยละ 40	ร้อยละ 55	ร้อยละ 70	ร้อยละ 85	
4.1.2	การปฏิบัติงานของสารบรรณมีความถูกต้องตามระเบียบที่เกี่ยวข้องและเป็นไปตามมาตรฐานโดยใช้ระบบสารสนเทศที่ทันสมัย	ระดับ	5	10	4	5.00	5.00	0.50000	ผิดพลาด และล่าช้า มากกว่า 13 ครั้ง/ ไตรมาส	ผิดพลาด และล่าช้า 12 - 13 ครั้ง/ไตร มาส	ผิดพลาด และล่าช้า 10 - 11 ครั้ง/ไตร มาส	ผิดพลาด และล่าช้า 8 - 9 ครั้ง/ไตร มาส	ผิดพลาด และล่าช้า น้อยกว่า 8 ครั้ง/ ไตรมาส	
4.1.3	ผู้ใช้บริการหอประชุมและห้องประชุมมีความพึงพอใจ	ร้อยละ	80	10	4	89.38	5.00	0.50000	ร้อยละ 25	ร้อยละ 40	ร้อยละ 55	ร้อยละ 70	ร้อยละ 85	

KR หน่วยงาน ลำดับที่	ผลสัมฤทธิ์ที่สำคัญ (Key Results - KR)	ค่าเป้าหมายการดำเนินงานประจำปี 2568		น้ำหนัก (ร้อยละ)	ผลการประเมินระหว่างวันที่ 1 ตุลาคม 2567 - วันที่ 31 มีนาคม 2568				เกณฑ์การให้คะแนนปีงบประมาณ พ.ศ. 2568					
		หน่วยนับ	จำนวน		ระดับผลงาน	ผลการดำเนินงาน	ค่าคะแนนที่ได้	ค่าคะแนนถ่วงน้ำหนัก	1	2	3	4	5	
4.1.4	ประสิทธิภาพการจัดการประชุมผู้บริหารระดับสูงและพิธีการต่างๆ	ระดับ	5	10	4	5.00	5.00	0.50000	หน่วยงานส่งเรื่องเข้าวาระตามกำหนด	จัดทำระเบียบวาระการประชุมส่งให้ผู้บริหารระดับสูงได้พิจารณาก่อนการประชุมได้ตามกำหนด	ดำเนินการจัดประชุมได้ทันตามระยะเวลาที่กำหนด	สรุปมติการประชุมให้หน่วยงานที่เกี่ยวข้องดำเนินการได้ตามกำหนด	ส่งรายงานการประชุมได้ทันภายในระยะเวลาที่กำหนด	
4.1.5	การอำนวยความสะดวกในการปฏิบัติหน้าที่ของผู้บริหารเป็นไปด้วยความเรียบร้อย	ร้อยละ	80	10	4	87.40	5.00	0.50000	ร้อยละ 25	ร้อยละ 40	ร้อยละ 55	ร้อยละ 70	ร้อยละ 85	

KR หน่วยงาน ลำดับที่	ผลสัมฤทธิ์ที่สำคัญ (Key Results - KR)	ค่าเป้าหมายการดำเนินงานประจำปี 2568		น้ำหนัก (ร้อยละ)	ผลการประเมินระหว่างวันที่ 1 ตุลาคม 2567 - วันที่ 31 มีนาคม 2568				เกณฑ์การให้คะแนนปีงบประมาณ พ.ศ. 2568					
		หน่วยนับ	จำนวน		ระดับผลงาน	ผลการดำเนินงาน	ค่าคะแนนที่ได้	ค่าคะแนนถ่วงน้ำหนัก	1	2	3	4	5	
KR 4.2 ผลสำเร็จของการดำเนินงานตามแผนพัฒนาบุคลากร (พัฒนาบุคลากรให้มีทักษะและความชำนาญในวิชาชีพ)				20				0.20000						
4.2.1	บุคลากรของกองกลางได้รับการอบรมตามแผนพัฒนาบุคลากร IDP	ร้อยละ	85	20	3	55.88	1	0.20000	ร้อยละ 65	ร้อยละ 70	ร้อยละ 75	ร้อยละ 80	ร้อยละ 85	
KR 4.3 ให้บริการการเยี่ยมชมและสร้างองค์ความรู้ด้านการใช้ประโยชน์จากบัว				30				1.50000						
4.3.1	ผู้ใช้บริการได้รับประโยชน์และความรู้ด้านต่าง ๆ เกี่ยวกับบัว	ร้อยละ	82	10	4	85	5	0.50000	ต่ำกว่าร้อยละ 40	ร้อยละ 41 - 60	ร้อยละ 61 - 70	ร้อยละ 71 - 80	ร้อยละ 81 ขึ้นไป	
4.3.2	จำนวนผู้เข้าชมและใช้บริการพิพิธภัณฑ์บัวเพิ่มขึ้น	จำนวนผู้เข้ารับบริการ	เพิ่มขึ้นร้อยละ 10 จากฐานข้อมูลปี 2567	10	4	9	5	0.50000	เพิ่มขึ้นต่ำกว่าร้อยละ 2	เพิ่มขึ้นร้อยละ 2.1 - 4.0	เพิ่มขึ้นร้อยละ 4.1 - 6.0	เพิ่มขึ้นร้อยละ 6.1 - 8.0	เพิ่มขึ้นร้อยละ 8.1 - 10	
4.3.3	มีโครงการ/กิจกรรมที่ให้ความรู้เกี่ยวกับบัวและการใช้ประโยชน์จากบัว	กิจกรรม/โครงการ	1	10	4	100	5	0.50000	ยังไม่ได้ดำเนินการ (ต่ำกว่า 20%)	อยู่ในระหว่างดำเนินการ (21 - 40%)	ดำเนินการแล้วยังไม่บรรลุเป้าหมาย (41 - 60%)	ดำเนินการแล้วเป็นไปตามแผนและเป้าหมาย (61 - 80%)	ดำเนินการบรรลุตามวัตถุประสงค์ของโครงการ (81% ขึ้นไป)	

กองกลาง สำนักงานอธิการบดี มหาวิทยาลัยเทคโนโลยีราชมงคลธัญบุรี

ผลการดำเนินงานผลสัมฤทธิ์ที่สำคัญ (Key Results - KR) ของแผนปฏิบัติการราชการ ประจำปีงบประมาณ พ.ศ. 2568

รอบ.....12..... เดือน ระหว่างวันที่.....1.....เดือน.....ตุลาคม.....พ.ศ.2567.... - วันที่.....30.....เดือน...กันยายน...พ.ศ.2568.....

- ระดับผลงาน 4 ดำเนินการแล้ว เป็นไปตามแผนและเป้าหมาย
 3 ดำเนินการแล้ว ยังไม่บรรลุเป้าหมาย
 2 อยู่ในระหว่างดำเนินการ
 1 ยังไม่ได้ดำเนินการ

KR หน่วย งาน ลำดับที่	ผลสัมฤทธิ์ที่สำคัญ (Key Results - KR)	ค่าเป้าหมาย การดำเนินงาน ประจำปี 2568		น้ำหนัก (ร้อยละ)	ผลการประเมิน			ระดับ ผลงาน	รายละเอียดผลการดำเนินงาน ไตรมาส 4 ประจำปีงบประมาณ 2568 ระหว่างวันที่ 1 ต.ค.67 - 30 ก.ย. 2568	หมายเหตุ
		หน่วยนับ	จำนวน		ผลการ ดำเนินงาน	ค่าคะแนน ที่ได้	ค่าคะแนน ถ่วงน้ำหนัก			
KR 4.1 พัฒนาระบบบริหารจัดการกองกลางให้มีประสิทธิภาพ โดยใช้ระบบสารสนเทศที่ทันสมัย				50			2.30000			
4.1.1	การบริหารจัดการของกองกลางตามหลัก ITA เป็นไปตามวัตถุประสงค์	ร้อยละ	92	10	60.00	3.00	0.30000	2	อยู่ระหว่างการดำเนินการปรับปรุงเว็บไซต์หน่วยงานทำให้ข้อมูลที่ได้ไม่ครบ	อยู่ระหว่างปรับปรุงเว็บไซต์ใหม่
4.1.2	การปฏิบัติงานของสารบรรณมีความถูกต้องตามระเบียบที่เกี่ยวข้องและเป็นไปตามมาตรฐานโดยใช้ระบบสารสนเทศที่ทันสมัย	ระดับ	5	10	5.00	5.00	0.50000	4	การปฏิบัติงานของสารบรรณไม่พบข้อผิดพลาด	sheet หลักฐานการปฏิบัติงานสารบรรณ
4.1.3	ผู้ใช้บริการหอประชุมและห้องประชุมมีความพึงพอใจ	ร้อยละ	80	10	89.38	5.00	0.50000	4	ผลการประเมินความพึงพอใจในการใช้ห้องประชุม	ผลการประเมินความพึงพอใจในไตรมาส 1
4.1.4	ประสิทธิภาพการจัดการประชุมผู้บริหารระดับสูงและพิธีการต่างๆ	ระดับ	5	10	5.00	5.00	0.50000	4	การดำเนินการประชุมเป็นไปด้วยความเรียบร้อย ส่งวารสารการประชุม รายงานการประชุม เป็นไปตามกำหนด	Sheet หลักฐานสรุปผลการจัดประชุมไตรมาส 1
4.1.5	การอำนวยความสะดวกในการปฏิบัติหน้าที่ของผู้บริหารเป็นไปด้วยความเรียบร้อย	ร้อยละ	80	10	87.40	5.00	0.50000	4	ความพึงพอใจของผู้บริหารระดับสูง	sheet หลักฐานความพึงพอใจผู้บริหารระดับสูง
KR 4.2 ผลสำเร็จของการดำเนินงานตามแผนพัฒนาบุคลากร (พัฒนาบุคลากรให้มีทักษะและความชำนาญในวิชาชีพ)				20			0.20000			
4.2.1	บุคลากรของกองกลางได้รับการอบรมตามแผนพัฒนาบุคลากร IDP	ร้อยละ	85	20	55.88	1.00	0.20000	3	บุคลากรในหน่วยงานได้รับการอบรม	Sheet หลักฐาน IDP

KR หน่วย งาน ลำดับที่	ผลสัมฤทธิ์ที่สำคัญ (Key Results - KR)	ค่าเป้าหมาย การดำเนินงาน ประจำปี 2568		น้ำหนัก (ร้อยละ)	ผลการประเมิน			ระดับ ผลงาน	รายละเอียดผลการดำเนินงาน ไตรมาส 4 ประจำปีงบประมาณ 2568 ระหว่างวันที่ 1 ต.ค.67 - 30 ก.ย. 2568	หมายเหตุ
		หน่วยนับ	จำนวน		ผลการ ดำเนินงาน	ค่าคะแนน ที่ได้	ค่าคะแนน ถ่วงน้ำหนัก			
KR 4.3 ให้บริการการเยี่ยมชมและสร้างองค์ความรู้ด้านการใช้ประโยชน์จากบัว				30			1.50000			
4.3.1	ผู้ให้บริการได้รับประโยชน์และความรู้ด้านต่าง ๆ เกี่ยวกับบัว	ร้อยละ	82	10	85.00	5.00	0.50	4	มีการให้ข้อมูล คำแนะนำ และความรู้ด้านต่างๆ เกี่ยวกับบัว เช่น สายพันธุ์บัว การปลูกและดูแลรักษา การใช้ประโยชน์จากบัว แก่ผู้เยี่ยมชมทั้งที่เป็นกลุ่มย่อย และคณะใหญ่	https://www.facebook.com/lotus.rmutt/
4.3.2	จำนวนผู้เข้าชมและใช้บริการพิพิธภัณฑ์บัวเพิ่มขึ้น	จำนวนผู้เข้าชม รับบริการ	เพิ่มขึ้นร้อยละ 10 จาก ฐานข้อมูลปี 2567	10	9.00	5.00	0.50	4	มีผู้เข้าชมและมาใช้บริการทั้งรายย่อยและเป็นกลุ่มคณะจำนวนมากขึ้น โดยมีทั้งประชาชนทั่วไปที่มาเยี่ยมชม นักศึกษา ปีที่ 1 -4 ทุกคณะ มทร.ธัญบุรี นักศึกษาต่างชาติ และนักเรียนที่มาทัศนศึกษาเป็นกลุ่มใหญ่ รวมถึงนักศึกษาที่มาถ่ายภาพบัว และใช้สถานที่ทำกิจกรรมต่าง ๆ เช่น นักศึกษาจีน จากศูนย์นวัตกรรมและเทคโนโลยีการเรียนรู้คณะครุศาสตร์อุตสาหกรรม มทร.ธัญบุรี นักศึกษาจาก Meijo University ประเทศญี่ปุ่น คณะครูและนักเรียน ชั้น ป. 4- ป.6 และ ม.1-ม.3 โรงเรียนวัดลาดสนุ่น นักเรียนชั้นประถมศึกษาปีที่ 6 โรงเรียนเบญจมราชรังสฤษฎิ์ คณะนักเรียนนักเรียนโรงเรียนสาธิตอนุบาลราชวมงคล คณะนักเรียนและคุณครูโรงเรียนสิวลี เป็นต้น (จำนวนผู้เข้าชมที่เพิ่มขึ้นวัดจากสมุดเยี่ยมชม เว็บไซต์พิพิธภัณฑ์บัว และเพจเฟซบุ๊กพิพิธภัณฑ์บัว)	http://www.lotus.rmutt.ac.th/

KR หน่วย งาน ลำดับที่	ผลสัมฤทธิ์ที่สำคัญ (Key Results - KR)	ค่าเป้าหมาย การดำเนินงาน ประจำปี 2568		น้ำหนัก (ร้อยละ)	ผลการประเมิน			ระดับ ผลงาน	รายละเอียดผลการดำเนินงาน ไตรมาส 4 ประจำปีงบประมาณ 2568 ระหว่างวันที่ 1 ต.ค.67 - 30 ก.ย. 2568	หมายเหตุ
		หน่วยนับ	จำนวน		ผลการ ดำเนินงาน	ค่าคะแนน ที่ได้	ค่าคะแนน ถ่วงน้ำหนัก			
4.3.3	มีโครงการ/กิจกรรมที่ให้ความรู้เกี่ยวกับบัวและการใช้ประโยชน์จากบัว	กิจกรรม/ โครงการ	1	10	100.00	5.00	0.50	4	ดำเนินการบรรลุตามวัตถุประสงค์ของกิจกรรม	1. กิจกรรมปักดอกบัว นักศึกษา จีน จากศูนย์วัฒนธรรมและ เทคโนโลยีการเรียนรู้คณะครุ ศาสตร์อุตสาหกรรม มทร.ธัญบุรี 2. การศึกษาพันธุ์บัว การปลูก การ ใช้ประโยชน์ และการนำมาต่อยอด โครงการเรื่องบัวของนักเรียนชั้น ประถมศึกษาปีที่ 6 โรงเรียนเบญจ วรรณศึกษา 3. กิจกรรมเรียนรู้นอกห้องเรียน ของนักเรียนชั้นอนุบาล 2 โรงเรียนสาธิตอนุบาลราชวมงคล 4. กิจกรรมเสริมหลักสูตรของ นักเรียนชั้นอนุบาล1 ถึง ป.6 และ คุณครูโรงเรียนสีวลี

ข้อมูล DATA KR ประกอบการรายงานผลการดำเนินงานผลสัมฤทธิ์ที่สำคัญ
(Key-Result-KR) ประจำปีงบประมาณ 2568

จำนวนความผิดพลาดและความล่าช้าของหนังสือราชการในรอบไตรมาส			
ไตรมาสที่ 4 (ก.ค - ก.ย. 68)			
รับเรื่องเข้า			
เดือน	จำนวน	ความล่าช้า	ความผิดพลาด
กรกฎาคม	521 เรื่อง	ไม่มี	ไม่มี
สิงหาคม	394 เรื่อง	ไม่มี	ไม่มี
กันยายน	504 เรื่อง	ไม่มี	ไม่มี

ระดับคะแนน

ผิดพลาดและล่าช้ามากกว่า 13 ครั้ง/ไตรมาส
 ผิดพลาดและล่าช้า 12 - 13 ครั้ง/ไตรมาส
 ผิดพลาดและล่าช้า 10 - 11 ครั้ง/ไตรมาส
 ผิดพลาดและล่าช้า 8 - 9 ครั้ง/ไตรมาส
 ผิดพลาดและล่าช้าน้อยกว่า 8 ครั้ง/ไตรมาส

1
 2
 3
 4
 5

report-booking

ลำดับ	ชื่อห้อง	ทั้งหมดกองกลางบริการให้เข้าสถานที่ กองกลาง	จำนวนการ จอง/ครั้ง	จำนวนชั่วโมง		รวมผู้ใช้งาน
				ชั่วโมง	นาที	
1	รัตตอุบล	กองกลาง	73	230	0	1,177
2	บัวหลวง2	กองกลาง	57	177	30	273
3	บัวหลวง3	กองกลาง	29	90	30	138
4	ธัญภาพ	กองกลาง	41	122	30	518
5	มั่งคณอุบล	กองกลาง	61	230	0	1,712
6	จงกลนี้	กองกลาง	33	172	30	163
7	สงคัธนาพิทักษ์	บริการให้เข้าสถานที่ กองกลาง	64	480	0	18,520
8	วิกตอเรีย	บริการให้เข้าสถานที่ กองกลาง	36	228	0	1,605
9	หอประชุมราชมงคล	บริการให้เข้าสถานที่ กองกลาง	43	366	30	45,560
รวม			437			69,666

**สรุปผลการประเมินความพึงพอใจในการใช้บริการห้องประชุม
กองกลาง สำนักงานอธิการบดี
ไตรมาสที่ 4/2568**

เกณฑ์การประเมิน

เกณฑ์ในการแปลความหมายของค่าคะแนนเฉลี่ย มีดังนี้

คะแนนเฉลี่ย 4.50 – 5.00	หมายถึง	ความพึงพอใจอยู่ในระดับมากที่สุด
คะแนนเฉลี่ย 3.50 – 4.49	หมายถึง	ความพึงพอใจอยู่ในระดับมาก
คะแนนเฉลี่ย 2.50 – 3.49	หมายถึง	ความพึงพอใจอยู่ในระดับปานกลาง
คะแนนเฉลี่ย 1.50 – 2.49	หมายถึง	ความพึงพอใจอยู่ในระดับน้อย
คะแนนเฉลี่ย 1.00 – 1.49	หมายถึง	ความพึงพอใจอยู่ในระดับน้อยที่สุด

ผลการประเมิน

ผลการประเมินพบว่า ผู้ใช้บริการห้องประชุมมีความพึงพอใจในระดับมาก คิดเป็นร้อยละ 89.38 ดังรายละเอียดที่ปรากฏในตารางที่ 1

ตารางที่ 1 แสดงระดับความพึงพอใจในการใช้บริการห้องประชุมกองกลาง สำนักงานอธิการบดี

ข้อมูลความพึงพอใจ	ค่าเฉลี่ย	ร้อยละ	ระดับ ความพึง พอใจ
1. ให้บริการด้วยความสุภาพ รวดเร็ว	4.50	90.00	มาก
2. มีความเอาใจใส่กระตือรือร้นและเต็มใจให้บริการ	4.50	90.00	มาก
3. มีความรู้ ความสามารถ ในงานที่ทำเป็นอย่างดี	4.50	90.00	มาก
4. ความพร้อมของอุปกรณ์โสตศึกษา เช่น เครื่องเสียง, จอภาพ, ไมโครโฟน	4.20	88.00	มาก
5. ความสะอาดของห้องประชุม	4.50	90.00	มาก
6. มีการใช้ระบบสารสนเทศในการดำเนินงานอย่างมีประสิทธิภาพ	4.30	87.00	มาก
7. ได้รับบริการที่ตรงตามความต้องการและเป็นประโยชน์	4.50	90.00	มาก
8. ความพึงพอใจต่อการให้บริการในภาพรวม	4.50	90.00	มาก
ภาพรวม	4.44	89.38	มาก

ข้อเสนอแนะ

-

รายการหลักฐาน ไตรมาสที่ 4 (ก.ค. - ก.ย. 68)							
ชื่อประชุม	ครั้งที่	ประชุมวันที่	การดำเนินการ				
			ระดับที่ 1	ระดับที่ 2	ระดับที่ 3	ระดับที่ 4	ระดับที่ 5
ผู้บริหารระดับสูง มทร.ธัญบุรี	8/68	7 ก.ค. 68	ตามกำหนด	ตามกำหนด	ตามกำหนด	ตามกำหนด	ตามกำหนด
ผู้บริหารระดับสูง มทร.ธัญบุรี	9/68	8 ส.ค. 68	ตามกำหนด	ตามกำหนด	ตามกำหนด	ตามกำหนด	ตามกำหนด
ผู้บริหารระดับสูง มทร.ธัญบุรี	10/68	1 ก.ย. 68	ตามกำหนด	ตามกำหนด	ตามกำหนด	ตามกำหนด	ตามกำหนด
ผู้บริหารระดับสูง มทร.ธัญบุรี	11/68	5 ก.ย. 68	ตามกำหนด	ตามกำหนด	ตามกำหนด	ตามกำหนด	ตามกำหนด
คณะกรรมการบริหาร มทร.ธัญบุรี	4/68	17 ก.ค. 68	ตามกำหนด	ตามกำหนด	ตามกำหนด	ตามกำหนด	ตามกำหนด
คณะกรรมการบริหาร มทร.ธัญบุรี	5/68	29 ส.ค. 68	ตามกำหนด	ตามกำหนด	ตามกำหนด	ตามกำหนด	ตามกำหนด
คณะกรรมการบริหาร มทร.ธัญบุรี	6/68	29 ก.ย. 68	ตามกำหนด	ตามกำหนด	ตามกำหนด	ตามกำหนด	ตามกำหนด
คณะกรรมการยกร่างและปรับปรุงแก้ไขข้อบังคับ ระเบียบ และประกาศของสภามหาวิทยาลัย	2/68	29 ก.ค. 68	ตามกำหนด	ตามกำหนด	ตามกำหนด	ตามกำหนด	ตามกำหนด
คณะกรรมการยกร่างและปรับปรุงแก้ไขข้อบังคับ ระเบียบ และประกาศของสภามหาวิทยาลัย	3/68	26 ส.ค. 68	ตามกำหนด	ตามกำหนด	ตามกำหนด	ตามกำหนด	ตามกำหนด
หารือการขับเคลื่อนการตรากฎหมายลำดับรองเพื่อรองรับการเป็นมหาวิทยาลัยในกำกับของรัฐ	3/68	21 ก.ค. 68	ตามกำหนด	ตามกำหนด	ตามกำหนด	ตามกำหนด	ตามกำหนด
หารือการขับเคลื่อนการตรากฎหมายลำดับรองเพื่อรองรับการเป็นมหาวิทยาลัยในกำกับของรัฐ	4/68	18 ก.ย. 68	ตามกำหนด	ตามกำหนด	ตามกำหนด	ตามกำหนด	ตามกำหนด
ประชุมคณะกรรมการจัดงานพิธีรับสนองพระบรมราชโองการฯ	1/68	2 ก.ค. 68	ตามกำหนด	ตามกำหนด	ตามกำหนด	ตามกำหนด	ตามกำหนด
ประชุมคณะกรรมการจัดงานพิธีรับสนองพระบรมราชโองการฯ	2/68	7 ก.ค. 68	ตามกำหนด	ตามกำหนด	ตามกำหนด	ตามกำหนด	ตามกำหนด
ประชุมมูลนิธิสถาบันเทคโนโลยีราชมงคล	1/68	15 ก.ค. 68	ตามกำหนด	ตามกำหนด	ตามกำหนด	ตามกำหนด	ตามกำหนด
คณะกรรมการอธิการบดี มทร.	4/68	22 ก.ย. 68	ตามกำหนด	ตามกำหนด	ตามกำหนด	ตามกำหนด	ตามกำหนด

หมายเหตุ

ระดับที่ 1 หน่วยงานส่งเรื่องเข้าวาระตามกำหนด

ระดับที่ 2 จัดทำระเบียบวาระการประชุมส่งให้ผู้บริหารระดับสูงได้พิจารณาก่อนการประชุมได้ตามกำหนด

ระดับที่ 3 ดำเนินการจัดประชุมได้ทันตามระยะเวลาที่กำหนด

ระดับที่ 4 สรุปมติการประชุมให้หน่วยงานที่เกี่ยวข้องดำเนินการได้ตามกำหนด

ระดับที่ 5 ส่งรายงานการประชุมได้ทันภายในระยะเวลาที่กำหนด

**ผลการวิเคราะห์แบบสอบถามความพึงพอใจ
ของผู้บริหารระดับสูงที่มีต่อผู้ปฏิบัติงานเลขานุการมหาวิทยาลัยเทคโนโลยีราชมงคลธัญบุรี**

โดยมีเกณฑ์การให้คะแนน 5 ระดับ และเกณฑ์ในการแปลความหมายของค่าเฉลี่ย ดังนี้
 คะแนนเฉลี่ย 4.21 – 5.00 หมายถึง พึงพอใจให้ปฏิบัติมากที่สุด
 คะแนนเฉลี่ย 3.41 – 4.20 หมายถึง พึงพอใจให้ปฏิบัติมาก
 คะแนนเฉลี่ย 2.61 – 3.40 หมายถึง พึงพอใจให้ปฏิบัติปานกลาง
 คะแนนเฉลี่ย 1.81 – 2.60 หมายถึง พึงพอใจให้ปฏิบัติน้อย
 คะแนนเฉลี่ย 1.00 – 1.80 หมายถึง พึงพอใจให้ปฏิบัติน้อยที่สุด

ตอนที่ 1 ผลการวิเคราะห์สถานภาพทั่วไปของผู้ตอบแบบสอบถาม

สถานภาพและข้อมูลทั่วไปของผู้ตอบแบบสอบถาม ได้แก่ เพศ อายุ ระดับตำแหน่ง ระยะเวลาการดำรงตำแหน่ง โดยหาค่าความถี่ (Frequency) และค่าร้อยละ (Percentage)

(n = 14)

สถานภาพทั่วไป	จำนวน (คน)	ร้อยละ
1) เพศ		
ชาย	9	64.3
หญิง	5	35.7
รวม	14	100
2) อายุ		
41 – 50 ปี	3	21.4
51 – 60 ปี	10	71.4
61 – 70 ปี	1	7.2
รวม	14	100
3) ระดับตำแหน่ง		
อธิการบดี	1	7.1
รองอธิการบดี	6	42.9
ผู้ช่วยอธิการบดี	7	50.0
รวม	14	100
4) ระยะเวลาการดำรงตำแหน่ง		
น้อยกว่า 1 ปี	2	14.3
1 – 4 ปี	7	50.0
5 – 8 ปี	5	35.7
รวม	14	100

ตอนที่ 2 ผลการวิเคราะห์ระดับความพึงพอใจของผู้บริหารที่มีต่อบทบาทของผู้ปฏิบัติงาน
เลขานุการมหาวิทยาลัยเทคโนโลยีราชมงคลธัญบุรี

ความคาดหวังของผู้บริหารที่มีต่อบทบาทของผู้ปฏิบัติงานเลขานุการมหาวิทยาลัย
เทคโนโลยีราชมงคลธัญบุรี จำแนกเป็น 4 ด้าน ได้แก่ ด้านการปฏิบัติการ ด้านการวางแผน ด้านการ
ประสานงาน และด้านการบริการ โดยหาค่าเฉลี่ย (Mean) และส่วนเบี่ยงเบนมาตรฐาน (Standard
Deviation: S.D.)

(n = 14)

ลักษณะงานของผู้ปฏิบัติงานเลขานุการ	\bar{X}	S.D.	ระดับความพึงพอใจ
1) ด้านการปฏิบัติการ	4.48	0.50	มากที่สุด
2) ด้านการวางแผน	4.21	0.77	มากที่สุด
3) ด้านการประสานงาน	4.30	0.63	มากที่สุด
4) ด้านการบริการ	4.48	0.70	มากที่สุด
รวม	4.46	0.65	มากที่สุด

1. ด้านการปฏิบัติการ

(n = 14)

ที่	ลักษณะงานของผู้ปฏิบัติงานเลขานุการ ด้านการปฏิบัติการ	ความพึงพอใจของผู้บริหาร		
		\bar{X}	S.D.	ระดับความพึงพอใจ
1	งานสารบรรณ ตรวจสอบ กลั่นกรองงาน ให้ ความเห็นได้อย่างถูกต้อง งานประชุม งานรับรอง และงานพิธีการต่าง ๆ	4.57	0.51	มากที่สุด
2	กา ร บ ริ หาร จัดการ ต า ร าร ง น้ดหมายงาน อิเล็กทรอนิกส์ และแจ้งเตือนผู้บริหารก่อนเวลา นัดหมาย	4.50	0.76	มากที่สุด
3	การใช้งานโปรแกรม Microsoft Office ระบบ อิเล็กทรอนิกส์ของมหาวิทยาลัย และใช้งาน AI ได้อย่างดี	4.21	0.69	มากที่สุด
4	มีความตั้งใจในการปฏิบัติหน้าที่ และรับผิดชอบ ต่องานตามที่ได้รับมอบหมาย	4.64	0.49	มากที่สุด
5	มี ความสามารถในการปรับตัวให้เข้ากับ สภาพแวดล้อมและลักษณะการทำงานของ ผู้บริหาร	4.21	0.89	มากที่สุด
6	เก็บรักษาความลับ ซื่อสัตย์ ปกป้อง รักษา ผลประโยชน์ให้ผู้บริหาร และเป็นที่น่าไว้วางใจได้	4.71	0.46	มากที่สุด
	รวม	4.47	0.63	มากที่สุด

2. ด้านการวางแผน

(n = 14)

ที่	ลักษณะงานของผู้ปฏิบัติงานเลขานุการ ด้านการวางแผน	ความพึงพอใจของผู้บริหาร		
		\bar{X}	S.D.	ระดับความพึงพอใจ
1	วางแผนการทำงานล่วงหน้า ดำเนินการตามคำสั่งผู้บริหาร กำหนดขั้นตอนในการทำงานที่ชัดเจนและเป็นไปตามกำหนดเวลา และเตรียมข้อมูลให้กับผู้บริหารเพื่อใช้ในการประชุม หรือการติดต่อราชการต่าง ๆ	4.29	0.82	มากที่สุด
2	บริหารเวลาให้กับผู้บริหาร จัดการนัดหมายงานตามลำดับความสำคัญ เร่งด่วน	4.14	0.77	มากที่สุด
รวม		4.22	0.80	มากที่สุด

3. ด้านการประสานงาน

(n = 14)

ที่	ลักษณะงานของผู้ปฏิบัติงานเลขานุการ ด้านการประสานงาน	ความพึงพอใจของผู้บริหาร		
		\bar{X}	S.D.	ระดับความพึงพอใจ
1	มีการกำกับ ดูแล ติดตามงานที่ผู้บริหารได้รับมอบหมาย หรืองานที่ผู้บริหารได้มอบหมายงานให้กับผู้บริหารระดับรองลงมา หน่วยงาน หรือบุคคล	4.21	0.80	มากที่สุด
2	มีความสามารถในการประสานงานให้เกิดความเข้าใจตรงกันและบรรลุวัตถุประสงค์ และทำงานเป็นทีมได้อย่างมีประสิทธิภาพ	4.29	0.82	มากที่สุด
3	มีการประสานงานด้านภาระงาน การเดินทางไปราชการ การประชุม และนัดหมายงานของผู้บริหารให้เป็นไปด้วยความเรียบร้อย	4.36	0.63	มากที่สุด
4	สามารถกลั่นกรองผู้มาติดต่อขอเข้าพบผู้บริหารได้เป็นอย่างดี	4.36	0.63	มากที่สุด
รวม		4.31	0.72	มากที่สุด

4. ด้านการบริการ

(n = 14)

ที่	ลักษณะงานของผู้ปฏิบัติงานเลขานุการ ด้านการประสานงาน	ความพึงพอใจของผู้บริหาร		
		\bar{X}	S.D.	ระดับความพึงพอใจ
1	มีใจรักในงานบริการ มนุษย์สัมพันธ์ดี มีความกระตือรือร้น มุ่งมั่นในการให้บริการ มีจิตอาสา	4.64	0.63	มากที่สุด
2	มีปฏิภาณไหวพริบดี วิเคราะห์สถานการณ์ สามารถแก้ไขปัญหาเฉพาะหน้า ตัดสินใจอย่างมีเหตุผล มีแนวคิด ทักษะคติที่เปิดกว้าง ยืดหยุ่น และมองการณ์ไกล	4.36	0.84	มากที่สุด
3	ตรงต่อเวลาและการบริหารเวลาให้เป็นประโยชน์แก่งาน	4.57	0.64	มากที่สุด
4	มีความพร้อมในการให้บริการ มีความฉลาดทางอารมณ์ ควบคุมสถานการณ์ได้ มีมารยาทกาลเทศะ เพื่อสร้างภาพพจน์ที่ดีให้กับผู้บริหาร	4.36	0.84	มากที่สุด
รวม		4.48	0.74	มากที่สุด

ตอนที่ 3 ผลการวิเคราะห์ความคิดเห็นและข้อเสนอแนะเพิ่มเติมเกี่ยวกับความพึงพอใจของผู้บริหารที่มีต่อบทบาทของผู้ปฏิบัติงานเลขานุการมหาวิทยาลัยเทคโนโลยีราชมงคลธัญบุรี

ความคิดเห็นและข้อเสนอแนะเพิ่มเติมเกี่ยวกับความพึงพอใจของผู้บริหารที่มีต่อบทบาทของผู้ปฏิบัติงานเลขานุการมหาวิทยาลัยเทคโนโลยีราชมงคลธัญบุรี จากแบบสอบถามปลายเปิด โดยวิธีแจกแจงความถี่

(n=14)

ที่	ความคิดเห็นและข้อเสนอแนะเพิ่มเติมเกี่ยวกับความคาดหวังของผู้บริหารที่มีต่อบทบาทของผู้ปฏิบัติงานเลขานุการ มหาวิทยาลัยเทคโนโลยีราชมงคลธัญบุรี	ความถี่
1	มีความเป็นมืออาชีพและมีปฏิภาณไหวพริบเป็นอย่างดี	1
2	ควรพัฒนาทักษะการใช้โปรแกรมพื้นฐาน Microsoft Office	1
3	ควรเพิ่มเติมทักษะด้านการใช้อุปกรณ์ไฮสปีดที่ทันสมัย อุปกรณ์อิเล็กทรอนิกส์อื่น ๆ ในห้องประชุม และการใช้งานระบบการประชุมออนไลน์	1
4	ควรพัฒนาภาษาอังกฤษ	1
5	ควรจัดนัดหมายงานของผู้บริหาร ไม่ให้ทับซ้อนกัน	1

ผลการวิเคราะห์

ผลการวิเคราะห์พบว่า ระดับความพึงพอใจของผู้บริหารที่มีต่อบทบาทของผู้ปฏิบัติงานเลขานุการ มหาวิทยาลัยเทคโนโลยีราชมงคลธัญบุรี โดยจำแนกเป็น 4 ด้าน ได้แก่ ด้านการปฏิบัติการ ด้านการวางแผน ด้านการประสานงาน และด้านการบริการ มีความพึงพอใจอยู่ในระดับมากที่สุด คิดเป็นร้อยละ 87.40

ข้อมูลความพึงพอใจ	ค่าเฉลี่ย	ร้อยละ	ระดับความพึงพอใจ
1. ด้านการปฏิบัติการ	4.47	89.40	มากที่สุด
2. ด้านการวางแผน	4.22	84.40	มากที่สุด
3. ด้านการประสานงาน	4.31	86.20	มากที่สุด
4. ด้านการบริการ	4.48	89.60	มากที่สุด
ภาพรวม	4.37	87.40	มากที่สุด

รายงานการพัฒนา IDP ประจำปีงบประมาณ 2568

ลำดับที่	ชื่อ - สกุล	ตำแหน่ง	ไตรมาสที่ 4 (ก.ค. 67 - ก.ย. 68)				
			การพัฒนาคุณลักษณะที่พึงประสงค์ฯ	การพัฒนาตามสาขาวิชาชีพ	การวิจัยเพื่อสร้างสรรค์	การบริการวิชาการฯ	การบริหารจัดการ
ผู้อำนวยการ							
1	รศ.รัตนฤทธิ์ จันทรงสี	ผู้อำนวยการ	0	0	0	0	1
ฝ่ายบริหารงานทั่วไป							
1	นางสาวสุกัลลดา จันทรา	เจ้าหน้าที่บริหารงานทั่วไป	0	1	0	0	1
2	นางสาวนันทนภัส ชัยประเสริฐ	นักวิชาการศึกษา	0	1	0	0	1
3	นางสาวนิรชา เวทากิจ	เจ้าหน้าที่บริหารงานทั่วไป	0	0	0	0	1
4	นางรวิภรณ์ อู่คชสาร	ผู้คชสาร	0	0	0	0	0
5	*นางสาวกรรณิการ์ แทนจ้อย	เจ้าพนักงานธุรการ	0	0	0	0	0
6	นายคเชนทร์ ศรีนุ่น	นายช่างไฟฟ้า (หัวหน้างาน)	0	0	0	0	0
7	*นางสาวกัญจนันท์ กั้นเปี่ยมแจ่ม	เจ้าหน้าที่บริหารงานทั่วไป	0	0	0	0	0
8	นายธนากร วรรณศิริ	นายช่างเทคนิค	0	0	0	0	0
9	นางสาวสาสิ สุขานนท์	พนักงานบริการ	0	1	0	0	0
10	นางอุไรวรรณ แสงสาย	พนักงานบริการ	0	1	0	0	0
11	นางปานใจ จำเียรศรี	พนักงานบริการ	0	1	0	0	0
12	นายชัยยุทธ์ สุขสบาย	พนักงานบริการ	0	1	0	0	0
13	*นางสาวลลิกษา คำเหลือ	พนักงานบริการ	0	1	0	0	0
14	นายกิตตินันท์ มณีวงษ์	นายช่างเทคนิค	0	0	0	0	0
15	**นายอวิชัย อู่คชสาร	เจ้าหน้าที่บริหารงานทั่วไป					
ฝ่ายประชุม							
1	นายเอกนรินทร์ พุทธบรรจง	หัวหน้าฝ่าย เจ้าหน้าที่บริหารงานทั่วไป ชำนาญการ	0	0	0	0	0
2	นางสาวนันทิชา เกิดเนตร	เจ้าหน้าที่บริหารงานทั่วไป	0	0	0	0	0
ฝ่ายสนับสนุนผู้บริหารส่วนกลาง							
1	นางสาวจันธิมา ก้อนสุวรรณ	หัวหน้าฝ่าย เจ้าหน้าที่บริหารงานทั่วไป	0	0	0	0	1
2	นางสาวอนพร วงศ์บุญเรือง	เจ้าหน้าที่บริหารงานทั่วไป	0	0	0	0	0
3	นางสาวสมพิศ สิงห์สัดย	เจ้าหน้าที่บริหารงานทั่วไป	0	0	0	0	0
4	นางสาวยุยานันท์ เกิดสุข	เจ้าหน้าที่บริหารงานทั่วไป	0	0	0	0	0
5	นางสาวเกษร พรหมหล่อ	เจ้าหน้าที่บริหารงานทั่วไป	0	0	0	0	0
6	นางสาวพรธิรา หุดะศิริ	เจ้าหน้าที่บริหารงานทั่วไป	0	0	0	0	0
7	นางสาวเบญจวรรณ แสงขำ	เจ้าพนักงานธุรการ	0	0	0	0	0
8	นางสาวขวัญใจ ทิมเจริญ	เจ้าหน้าที่บริหารงานทั่วไป	0	0	0	0	0
9	**นางสาวชลิตา ลิ้มสวัสดิ์	เจ้าหน้าที่บริหารงานทั่วไป	0	0	0	0	0
ฝ่ายพิทักษ์กัมม์บัว							
1	ศศ.อุรินทร์ อัครกุลธร	หัวหน้าฝ่าย อาจารย์ (สายวิชาการ)	0	0	0	0	0
2	นายกฤษณะ กลัดแดง	นักวิชาการเกษตร	0	0	0	0	0
3	นางเยาวมาลย์ นามใหม่	นักวิชาการเกษตร ชำนาญการ	0	0	0	0	1
4	นายอิสราพงษ์ แคนทอง	นักวิชาการเกษตร (ศึกษาต่อ)	0	0	0	0	0
5	นางสาวอำไพ จำปางม	พนักงานเกษตรพื้นฐาน	0	0	0	0	0
6	นางสาวสุนันท์ บุญม่วง	พนักงานเกษตรพื้นฐาน	0	0	0	0	0
7	นายน้อม บัวตูม	พนักงานเกษตรพื้นฐาน	0	0	0	0	0
8	นางสาวอุบล ดีประเสริฐ	พนักงานเกษตรพื้นฐาน	0	0	0	0	0
9	นายหนึ่ง บัวยัง	พนักงานเกษตรพื้นฐาน	0	0	0	0	0

รวมจำนวนที่บุคลากรผ่านการพัฒนาในแต่ละด้าน

0 7 0 0 0 6

สรุปผู้เข้าอบรมแยกตามไตรมาส ปีงบประมาณ 2568					คิดเป็น % / ไตรมาส	% รวม
ผู้เข้าร่วมอบรมรายไตรมาส	บุคลากร	เข้า	นับ	คน		
ไตรมาส 1 มีผู้เข้าร่วมอบรมทั้งสิ้น	34	2	2	คน	5.88	5.88
ไตรมาส 2 มีผู้เข้าร่วมอบรมทั้งสิ้น	34	10	9	คน	26.47	32.35
ไตรมาส 3 มีผู้เข้าร่วมอบรมทั้งสิ้น	34	7	1	คน	2.94	35.29
ไตรมาส 4 มีผู้เข้าร่วมอบรมทั้งสิ้น	34	11	7	คน	20.59	55.88
รวมทั้งสิ้น				คน		

หมายเหตุ ไตรมาส 3

บุคลากรทั้งหมด

35 คน

ลาศึกษาต่อ

1 คน

นำมาคำนวณ

34 คน

*ลาออกในไตรมาส 4

** เข้าใหม่ในไตรมาส 4

ตารางข้อมูลการอบรมของบุคลากรกองกลาง ไตรมาสที่ 4
ประจำเดือนกรกฎาคม – กันยายน 2568

ลำดับที่	ชื่อ-สกุล	ตำแหน่ง	ชื่อโครงการ	สถานที่จัด	ระยะเวลาโครงการ	หมายเหตุ
1	รศ.รัตตณฤทธิ์ จันทรงรังสี	รองศาสตราจารย์				
2	นางสาวสุกัลสตรี จันทรา	เจ้าหน้าที่บริหารงานทั่วไป	โครงการสัมมนาเพื่อเพิ่มประสิทธิภาพด้านการเงิน การคลัง และพัสดุของมหาวิทยาลัย โครงการพัฒนาศักยภาพนักศึกษาและบุคลากรด้าน Generative AI	โรงแรมเซอร์เจมส์ จ.สระบุรี อาคารฝึกอบรม สำนักวิทยบริการและเทคโนโลยีสารสนเทศ	วันที่ 24-25 กรกฎาคม 2568 วันที่ 13 สิงหาคม 2568	
3	นางสาวนันทน์ภัส ชัยประเสริฐ	นักวิชาการศึกษา	โครงการสัมมนาเพื่อเพิ่มประสิทธิภาพด้านการเงิน การคลัง และพัสดุของมหาวิทยาลัย	โรงแรมเซอร์เจมส์ จ.สระบุรี	วันที่ 24-25 กรกฎาคม 2568	
4	นางเยาวมาลย์ นามใหม่	นักวิชาการเกษตร ชำนาญการ	อบรมโครงการ “From Green Start to RMUTT Green Standard: ต้นแบบสู่มาตรฐานสำนักงานสีเขียวในมหาวิทยาลัยเทคโนโลยีราชมงคลธัญบุรี	ห้องประชุมวิกตอเรีย	วันที่ 8 สิงหาคม 2568	
5	นางสาวจันทิมา ก้อนสุวรรณ	เจ้าหน้าที่บริหารงานทั่วไป	อบรมโครงการ “From Green Start to RMUTT Green Standard: ต้นแบบสู่มาตรฐานสำนักงานสีเขียวในมหาวิทยาลัยเทคโนโลยีราชมงคลธัญบุรี	ห้องประชุมวิกตอเรีย	วันที่ 8 สิงหาคม 2568	
6	นางสาวนริชา เวทากิจ	เจ้าหน้าที่บริหารงานทั่วไป	อบรมโครงการ “From Green Start to RMUTT Green Standard: ต้นแบบสู่มาตรฐานสำนักงานสีเขียวในมหาวิทยาลัยเทคโนโลยีราชมงคลธัญบุรี	ห้องประชุมวิกตอเรีย	วันที่ 8 สิงหาคม 2568	
7	นางอุไรวรรณ แสงสาย	พนักงานบริการ	โครงการพัฒนาพฤติกรรมบริการสู่การบริการที่เป็นเลิศของแม่บ้านมทร.ธัญบุรี	คณะวิทยาศาสตร์และเทคโนโลยี	วันที่ 20 สิงหาคม 2568	
8	นางปานใจ จำเนียรศรี	พนักงานบริการ	โครงการพัฒนาพฤติกรรมบริการสู่การบริการที่เป็นเลิศของแม่บ้านมทร.ธัญบุรี	คณะวิทยาศาสตร์และเทคโนโลยี	วันที่ 20 สิงหาคม 2568	
9	นายชัยยุทธ์ สุขสบาย	พนักงานบริการ	โครงการพัฒนาพฤติกรรมบริการสู่การบริการที่เป็นเลิศของแม่บ้านมทร.ธัญบุรี	คณะวิทยาศาสตร์และเทคโนโลยี	วันที่ 20 สิงหาคม 2568	
10	นางสาวลำลี สุขานนท์	พนักงานบริการ	โครงการพัฒนาพฤติกรรมบริการสู่การบริการที่เป็นเลิศของแม่บ้านมทร.ธัญบุรี	คณะวิทยาศาสตร์และเทคโนโลยี	วันที่ 20 สิงหาคม 2568	
11	นางสาวลักขิกา คำเหลือ	พนักงานบริการ	โครงการพัฒนาพฤติกรรมบริการสู่การบริการที่เป็นเลิศของแม่บ้านมทร.ธัญบุรี	คณะวิทยาศาสตร์และเทคโนโลยี	วันที่ 20 สิงหาคม 2568	

กองกลาง สำนักงานอธิการบดี มหาวิทยาลัยเทคโนโลยีราชมงคลธัญบุรี

สรุปข้อมูลผลการดำเนินงานตัวชี้วัดแผนปฏิบัติการ (KPI) ของแผนปฏิบัติราชการ ประจำปีงบประมาณ พ.ศ. 2568

รอบ.....9..... เดือน ระหว่างวันที่....1.....เดือน....ตุลาคม.....พ.ศ.2567.... - วันที่....30.....เดือน..มิถุนายน...พ.ศ.2568.....

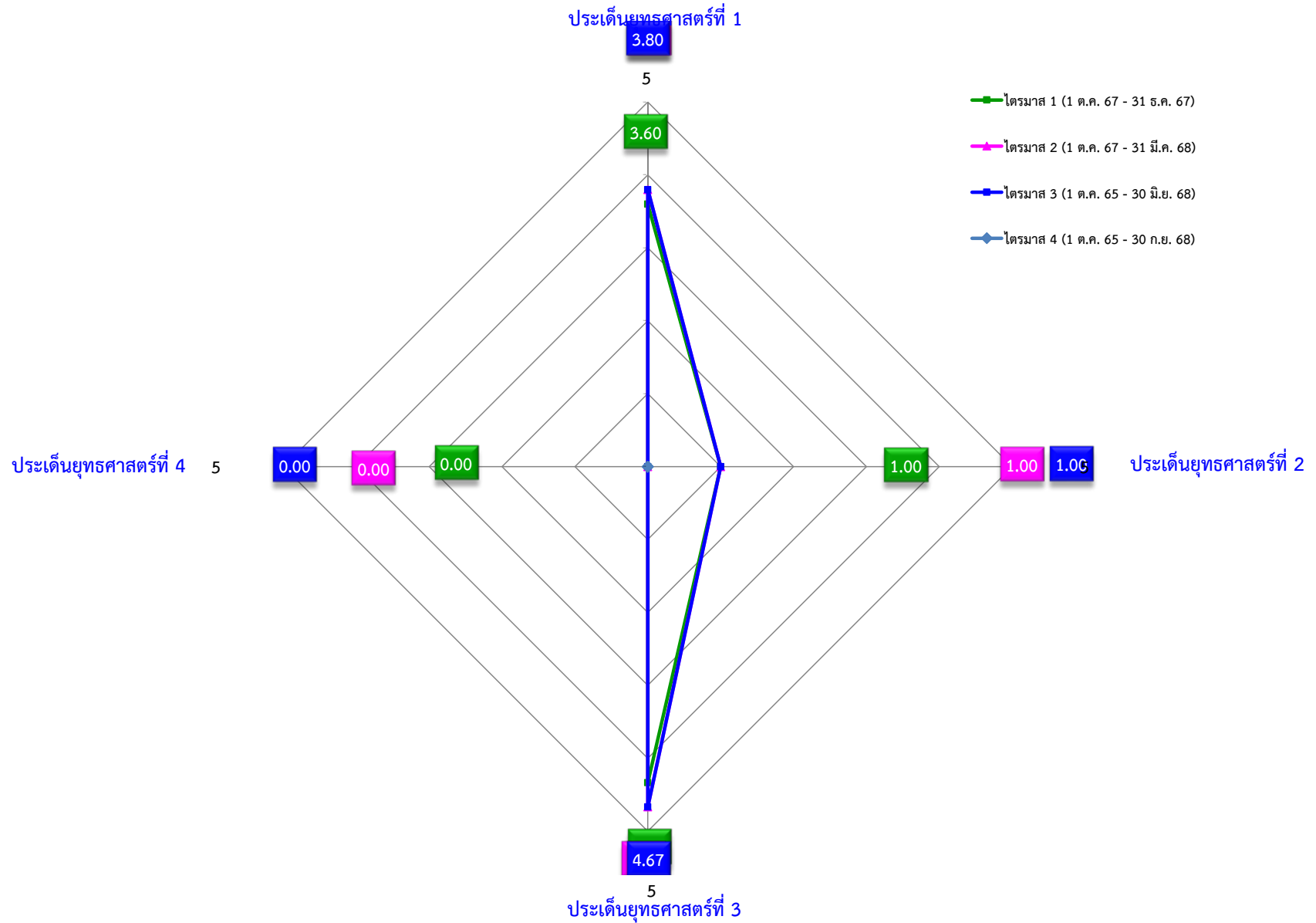
การประเมินผลการดำเนินงานรอบ ..9.. เดือน สรุปจากตัวชี้วัดจำนวนทั้งสิ้น..9..ตัวชี้วัด มีจำนวนตัวชี้วัดที่ดำเนินการแล้ว
บรรลุเป้าหมาย ..6...ตัวชี้วัด คิดเป็นร้อยละ ..66.67.. อยู่ระหว่างดำเนินการ ..3.. ตัวชี้วัด คิดเป็นร้อยละ ..33.33.. ยังไม่ได้ดำเนินการ ...0.. ตัวชี้วัด
คิดเป็นร้อยละ ..0.00.. รายละเอียดปรากฏตามตารางแสดงผลดังนี้

ประเด็นยุทธศาสตร์	แผน	ผลการดำเนินงานตัวชี้วัดแผนปฏิบัติการ (KPI)								ค่าคะแนนถ่วงน้ำหนัก แต่ละยุทธศาสตร์		วิเคราะห์ตำแหน่ง การดำเนินงาน (โดยเทียบให้ ทุกยุทธศาสตร์ มีคะแนนเต็ม 5)
		รอบ	บรรลุเป้าหมาย		อยู่ระหว่างดำเนินการ		ยังไม่ได้ดำเนินการ		คะแนน เต็ม	ผลการ ดำเนินงาน		
			ตัวชี้วัด		ตัวชี้วัด		ตัวชี้วัด					
			จำนวน	ร้อยละ	จำนวน	ร้อยละ	จำนวน	ร้อยละ				
1. พัฒนาระบบบริหารจัดการกองกลางให้มีประสิทธิภาพ และ ยกระดับการบริหารจัดการกองกลางฯ	5	3 เดือน	3	60.00	2	40.00	0	0.00	2.50	1.80	3.60	
	5	6 เดือน	3	60.00	2	40.00	0	0.00	2.50	1.90	3.80	
	5	9 เดือน	3	60.00	3	60.00	0	0.00	2.50	1.90	3.80	
	5	12 เดือน		0.00		0.00		0.00			#DIV/0!	
2. พัฒนาบุคลากรให้มีทักษะและความชำนาญในวิชาชีพ	1	3 เดือน	0	0.00	1	100.00	0	0.00	1.00	0.20	1.00	
	1	6 เดือน	0	0.00	1	100.00	0	0.00	1.00	0.20	1.00	
	1	9 เดือน	0	0.00	1	100.00	0	0.00	1.00	0.20	1.00	
	1	12 เดือน		0.00		0.00		0.00			#DIV/0!	
3. ให้บริการการเยี่ยมชมและสร้างองค์ความรู้ด้านการใช้ประโยชน์ จากบัว	3	3 เดือน	3	100.00	0	0.00	0	0.00	1.50	1.30	4.33	
	3	6 เดือน	3	100.00	0	0.00	0	0.00	1.50	1.40	4.67	
	3	9 เดือน		0.00		0.00		0.00	1.50	1.40	4.67	
	3	12 เดือน		0.00		0.00		0.00			#DIV/0!	
4. ระบุประเด็นยุทธศาสตร์หน่วยงาน	0	3 เดือน	0	#DIV/0!	0	#DIV/0!	0	#DIV/0!	0.00	0.00	#DIV/0!	
	0	6 เดือน	0	#DIV/0!	0	#DIV/0!	0	#DIV/0!	0.00	0.00	#DIV/0!	
	0	9 เดือน	0	#DIV/0!	0	#DIV/0!	0	#DIV/0!	0.00	0.00	#DIV/0!	
	0	12 เดือน		#DIV/0!		#DIV/0!		#DIV/0!			#DIV/0!	
รวม	9	3 เดือน	6	66.67	3	33.33	0	0.00	5.00	3.30		
	9	6 เดือน	6	66.67	3	33.33	0	0.00	5.00	3.50		
	7	9 เดือน	3	42.86	4	57.14	0	0.00	5.00	3.50		
	0	12 เดือน	0	#DIV/0!	0	#DIV/0!	0	#DIV/0!	0.00	0.00		

หมายเหตุ : การประเมินผลใช้ระบบการประเมินของ กพร.

กองกลาง สำนักงานอธิการบดี มหาวิทยาลัยเทคโนโลยีราชมงคลธัญบุรี

ผลการวิเคราะห์ตำแหน่งการดำเนินงานตัวชี้วัดแผนปฏิบัติการ (KPI) ของแผนปฏิบัติราชการ ประจำปีงบประมาณ พ.ศ.2568
 รอบ.....9..... เดือน ระหว่างวันที่.....1.....เดือน.....ตุลาคม.....พ.ศ.2567.... - วันที่.....30.....เดือน..มิถุนายน...พ.ศ.2568.....



กองกลาง สำนักงานอธิการบดี มหาวิทยาลัยเทคโนโลยีราชมงคลธัญบุรี

ผลการดำเนินงานตัวชี้วัดแผนปฏิบัติการ (KPI)ของแผนปฏิบัติการ ประจำปีงบประมาณ พ.ศ. 2568

รอบ.....12..... เดือน ระหว่างวันที่.....1.....เดือน....ตุลาคม.....พ.ศ.2567.... - วันที่.....30.....เดือน..กันยายน...พ.ศ.2568.....

- ระดับผลงาน 4 ดำเนินการแล้ว เป็นไปตามแผนและเป้าหมาย
 3 ดำเนินการแล้ว ยังไม่บรรลุเป้าหมาย
 2 อยู่ในระหว่างดำเนินการ
 1 ยังไม่ได้ดำเนินการ

KPI หน่วยงาน ลำดับที่	ตัวชี้วัดแผนปฏิบัติการ (KPI)	ค่าเป้าหมายการ ดำเนินงาน ประจำปี 2568		น้ำหนัก (ร้อยละ)	ผลการประเมิน ระหว่างวันที่ 1 ตุลาคม 2567 - วันที่ 31 มกราคม 2568				เกณฑ์การให้คะแนน ปีงบประมาณ พ.ศ. 2568				
		หน่วยนับ	จำนวน		ระดับ ผลงาน	ผลการ ดำเนินงาน	ค่าคะแนน ที่ได้	ค่าคะแนน ถ่วงน้ำหนัก	1	2	3	4	5
1. พัฒนาระบบบริหารจัดการกองกลางให้มีประสิทธิภาพ โดยใช้ระบบสารสนเทศที่ทันสมัย				50				1.90000					
1.1	การบริหารจัดการของกองกลางตามหลัก ITA เป็นไปตามวัตถุประสงค์	ร้อยละ	92	10	3	60	3	0.30000	ร้อยละ 25	ร้อยละ 40	ร้อยละ 55	ร้อยละ 70	ร้อยละ 85
1.2	การปฏิบัติงานของสารบรรณมีความถูกต้องตามระเบียบที่เกี่ยวข้องและเป็นไปตามมาตรฐานโดยใช้ระบบสารสนเทศที่ทันสมัย	ระดับ	5	10	4	5	5	0.50000	ผิดพลาดและ ล่าช้ามากกว่า 13 ครั้ง/ไตร มาส	ผิดพลาดและ ล่าช้า 12 - 13 ครั้ง/ไตร มาส	ผิดพลาดและ ล่าช้า 10 - 11 ครั้ง/ไตรมาส	ผิดพลาดและ ล่าช้า 8 - 9 ครั้ง/ไตรมาส	ผิดพลาดและ ล่าช้าน้อยกว่า 8 ครั้ง/ไตร มาส
1.3	ผู้ใช้บริการหอประชุมและห้องประชุมมีความพึงพอใจ	ร้อยละ	80	10	4	89.13	5	0.50000	ร้อยละ 25	ร้อยละ 40	ร้อยละ 55	ร้อยละ 70	ร้อยละ 85
1.4	ประสิทธิภาพการจัดการประชุมผู้บริหารระดับสูงและพิธีการต่างๆ	ระดับ	5	10	4	5	5	0.50000	หน่วยงานส่ง เรื่องเข้าวาระ มาตามกำหนด	จัดทำ ระเบียบวาระ การประชุมส่ง ให้ผู้บริหาร ระดับสูงได้ พิจารณาก่อน การประชุม ได้ตามกำหนด	ดำเนินการ จัดประชุมได้ ทันตาม ระยะเวลาที่ กำหนด	สรุปมติการ ประชุมให้ หน่วยงานที่ เกี่ยวข้อง ดำเนินการได้ ตามกำหนด	ส่งรายงาน การประชุมได้ ทันภายใน ระยะเวลาที่ กำหนด
1.5	การอำนวยความสะดวกในการปฏิบัติหน้าที่ของผู้บริหารเป็นไปด้วยความเรียบร้อย	ร้อยละ	80	10	2	25	1	0.10000	ร้อยละ 25	ร้อยละ 40	ร้อยละ 55	ร้อยละ 70	ร้อยละ 85

KPI หน่วยงาน ลำดับที่	ตัวชี้วัดแผนปฏิบัติการ (KPI)	ค่าเป้าหมายการ ดำเนินงาน ประจำปี 2568		น้ำหนัก (ร้อยละ)	ผลการประเมิน ระหว่างวันที่ 1 ตุลาคม 2567 - วันที่ 31 มกราคม 2568				เกณฑ์การให้คะแนน ปีงบประมาณ พ.ศ. 2568				
		หน่วยนับ	จำนวน		ระดับ ผลงาน	ผลการ ดำเนินงาน	ค่าคะแนน ที่ได้	ค่าคะแนน ถ่วงน้ำหนัก	1	2	3	4	5
2. พัฒนาบุคลากรให้มีทักษะและความชำนาญในวิชาชีพ				20				0.20000					
2.1	บุคลากรของกองกลางได้รับการอบรมตามแผนพัฒนาบุคลากร IDP	ร้อยละ	85	20	3	55.88	1	0.20000	ร้อยละ 65	ร้อยละ 70	ร้อยละ 75	ร้อยละ 80	ร้อยละ 85
3. ให้บริการการเยี่ยมชมและสร้างองค์ความรู้ด้านการใช้ประโยชน์จากบัว				30				1.50000					
3.1	ผู้ใช้บริการได้รับประโยชน์และความรู้ด้านต่าง ๆ เกี่ยวกับบัว	ร้อยละ	82	10	4	82	5	0.50000	ต่ำกว่าร้อยละ 40	ร้อยละ 41 - 60	ร้อยละ 61 - 70	ร้อยละ 71 - 80	ร้อยละ 81 ขึ้นไป
3.2	จำนวนผู้เข้าชมและใช้บริการพิพิธภัณฑ์บัวเพิ่มขึ้น	จำนวนผู้เข้ารับ บริการ	เพิ่มขึ้นร้อยละ 10 จาก ฐานข้อมูลปี 2567	10	4	9	5	0.50000	เพิ่มขึ้นต่ำกว่า ร้อยละ 2	เพิ่มขึ้นร้อยละ 2.1 - 4.0	เพิ่มขึ้นร้อยละ 4.1 - 6.0	เพิ่มขึ้นร้อยละ 6.1 - 8.0	เพิ่มขึ้นร้อยละ 8.1 - 10
3.3	มีโครงการ/กิจกรรมที่ให้ความรู้เกี่ยวกับบัวและการใช้ประโยชน์จากบัว	กิจกรรม/ โครงการ	1	10	4	100	5	0.50000	กองนโยบาย และแผนแจ้ง โครงการที่ ได้รับจัดสรร งบประมาณ (20%)	ขออนุมัติ ดำเนิน โครงการ (40%)	ดำเนินการ จัดซื้อจัดจ้าง และเชิญ วิทยากร (60%)	ดำเนินการจัด โครงการ (80%)	เคลียร์ ค่าใช้จ่ายและ ส่งรายงาน โครงการ (100%)

กองกลาง สำนักงานอธิการบดี มหาวิทยาลัยเทคโนโลยีราชมงคลธัญบุรี

ผลการดำเนินงานตัวชี้วัดแผนปฏิบัติการ (KPI) ของแผนปฏิบัติราชการ ประจำปีงบประมาณ พ.ศ. 2568

รอบ.....12..... เดือน ระหว่างวันที่.....1.....เดือน.....ตุลาคม.....พ.ศ.2567.... - วันที่.....30.....เดือน..กันยายน...พ.ศ.2568.....

- ระดับผลงาน 4 ดำเนินการแล้ว เป็นไปตามแผนและเป้าหมาย
 3 ดำเนินการแล้ว ยังไม่บรรลุเป้าหมาย
 2 อยู่ในระหว่างดำเนินการ
 1 ยังไม่ได้ดำเนินการ

KPI หน่วย งาน ลำดับที่	ตัวชี้วัดแผนปฏิบัติการ (KPI)	ค่าเป้าหมาย การดำเนินงาน ประจำปี 2568		น้ำหนัก (ร้อยละ)	ผลการประเมิน			ระดับ ผลงาน	รายละเอียดผลการดำเนินงาน ไตรมาส 1 ประจำปีงบประมาณ 2568 ระหว่างวันที่ 1 ต.ค. - 31 ธ.ค. 2567	หมายเหตุ
		หน่วยนับ	จำนวน		ผลการ ดำเนินงาน	ค่าคะแนน ที่ได้	ค่าคะแนน ถ่วงน้ำหนัก			
1. พัฒนาระบบบริหารจัดการกองกลางให้มีประสิทธิภาพ โดยใช้ระบบสารสนเทศที่ทันสมัย				50			2.30000			
1.1	การบริหารจัดการของกองกลางตามหลัก ITA เป็นไปตามวัตถุประสงค์	ร้อยละ	92	10	60	3	0.30	3	อยู่ระหว่างการดำเนินการปรับปรุงเว็บไซต์ หน่วยงานทำให้ข้อมูลที่ได้ไม่ครบ	อยู่ระหว่างปรับปรุงเว็บไซต์ใหม่
1.2	การปฏิบัติงานของสารบรรณมีความถูกต้องตามระเบียบที่เกี่ยวข้องและเป็นไปตามมาตรฐานโดยใช้ระบบสารสนเทศที่ทันสมัย	ระดับ	5	10	5	5	0.50	4	การปฏิบัติงานของสารบรรณไม่พบข้อผิดพลาด	sheet หลักฐานการปฏิบัติงานสารบรรณ
1.3	ผู้ใช้บริการหอประชุมและห้องประชุมมีความพึงพอใจ	ร้อยละ	80	10	89.38	5	0.50	4	ผลการประเมินความพึงพอใจในการใช้ห้องประชุม	ผลการประเมินความพึงพอใจในไตรมาส 2
1.4	ประสิทธิภาพการจัดการประชุมผู้บริหารระดับสูงและพิธีการต่างๆ	ระดับ	5	10	5	5	0.50	4	การดำเนินการประชุมเป็นไปด้วยความเรียบร้อย ส่ง วารสารการประชุม รายงานการประชุม เป็นไปตาม กำหนด	Sheet หลักฐานสรุปผลการจัดประชุมไตรมาส 2
1.5	การอำนวยความสะดวกในการปฏิบัติหน้าที่ของผู้บริหารเป็นไปด้วยความเรียบร้อย	ร้อยละ	80	10	87	5	0.50	4	ความพึงพอใจของผู้บริหารระดับสูง	sheet หลักฐานความพึงพอใจผู้บริหารระดับสูง
2. พัฒนาบุคลากรให้มีทักษะและความชำนาญในวิชาชีพ				20			0.20000			
2.1	บุคลากรของกองกลางได้รับการอบรมตามแผนพัฒนาบุคลากร IDP	ร้อยละ	85	20	55.88	1.00	0.20	3	บุคลากรในหน่วยงานอยู่ระหว่างการอบรม	Sheet หลักฐาน IDP

KPI หน่วย งาน ลำดับที่	ตัวชี้วัดแผนปฏิบัติการ (KPI)	ค่าเป้าหมาย การดำเนินงาน ประจำปี 2568		น้ำหนัก (ร้อยละ)	ผลการประเมิน			ระดับ ผลงาน	รายละเอียดผลการดำเนินงาน ไตรมาส 1 ประจำปีงบประมาณ 2568 ระหว่างวันที่ 1 ต.ค. - 31 ธ.ค. 2567	หมายเหตุ
		หน่วยนับ	จำนวน		ผลการ ดำเนินงาน	ค่าคะแนน ที่ได้	ค่าคะแนน ถ่วงน้ำหนัก			
3. ให้บริการการเยี่ยมชมและสร้างองค์ความรู้ด้านการใช้ประโยชน์จากบัว				30			1.50000			
3.1	ผู้ใช้บริการได้รับประโยชน์และความรู้ด้านต่าง ๆ เกี่ยวกับบัว	ร้อยละ	82	10	85.00	5.00	0.50	4	มีการให้ข้อมูล คำแนะนำ และความรู้ด้านต่างๆ เกี่ยวกับบัว เช่น สายพันธุ์บัว การปลูกและดูแลรักษา การใช้ประโยชน์จากบัว มีโครงการอบรมเชิงปฏิบัติการการขยายพันธุ์บัวด้วยเทคนิคการเพาะเลี้ยงเนื้อเยื่อ และโครงการอบรม ผลิตภัณฑ์งานประดิษฐ์กระดาษลายน้ำจากก้านบัวขามงคล	https://www.facebook.com/lotus.rmutt/
3.2	จำนวนผู้เข้าชมและใช้บริการพิพิธภัณฑ์บัวเพิ่มขึ้น	จำนวนผู้เข้ารับบริการ	เพิ่มขึ้นร้อยละ 10 จากฐานข้อมูลปี 67	10	9.00	5.00	0.50	4	มีผู้เข้าชมและมาใช้บริการทั้งรายย่อยและเป็นกลุ่มจำนวนมากขึ้น โดยมีทั้งประชาชนทั่วไปที่เข้ามาเยี่ยมชม นักศึกษา ปีที่ 1 รายวิชาอัตลักษณ์ นักศึกษา ปีที่ 2-4 ทุกคณะ มทร.ธัญบุรี นักศึกษาต่างชาติ และนักเรียนที่มาทัศนศึกษาเป็นกลุ่มใหญ่ รวมถึงนักศึกษาที่มาถ่ายภาพบัว และใช้สถานที่ทำกิจกรรมต่างๆ เช่น รายวิชาศาสตร์พระราชาและอัตลักษณ์ความเป็นไทย คณะศิลปศาสตร์ กิจกรรม workshop กิจกรรม การปฏิบัติการสร้างสรรค์ศิลปะ (Workshop for Art) โครงการวิจัย การพัฒนาสีเอกรงค์จากบัวฉลองขวัญ และบัวสายแดง เพื่อสร้างสรรค์งานศิลปะและกิจกรรมประกวดคลิปวิดีโอ “บัว” ราชนิแห่งไม้น้ำ คิดถึงบัว คิดถึงราชชมงคลธัญบุรี เป็นต้น (จำนวนผู้เข้าชมที่เพิ่มขึ้นวัดจากสมุดเยี่ยมชม เว็บไซต์พิพิธภัณฑ์บัว และเพจเฟซบุ๊กพิพิธภัณฑ์บัว)	http://www.lotus.rmutt.ac.th/

KPI หน่วย งาน ลำดับที่	ตัวชี้วัดแผนปฏิบัติการ (KPI)	ค่าเป้าหมาย การดำเนินงาน ประจำปี 2568		น้ำหนัก (ร้อยละ)	ผลการประเมิน			ระดับ ผลงาน	รายละเอียดผลการดำเนินงาน ไตรมาส 1 ประจำปีงบประมาณ 2568 ระหว่างวันที่ 1 ต.ค. - 31 ธ.ค. 2567	หมายเหตุ
		หน่วยนับ	จำนวน		ผลการ ดำเนินงาน	ค่าคะแนน ที่ได้	ค่าคะแนน ถ่วงน้ำหนัก			
3.3	มีโครงการ/กิจกรรมที่ให้ความรู้เกี่ยวกับบัวและการใช้ประโยชน์จากบัว	กิจกรรม/โครงการ	1	10	100.00	5.00	0.50	4	ดำเนินการบรรลุตามวัตถุประสงค์ของโครงการ	1.กิจกรรมวิทยาศาสตร์สัญจร นักเรียนโรงเรียนจิตรลดา 2. กิจกรรมการวาดภาพสีน้ำ ดอกบัวเนื่องในวันคล้ายวันพระ ราชสมภพของสมเด็จพระ กนิษฐาธิราชเจ้า กรมสมเด็จพระ เทพรัตนราชสุดาฯ สยาม บรมราชกุมารี ในงานกิจกรรม 9 ราชมงคลร่วมใจสืบสาน วัฒนธรรมไทย 3.นักเรียน โรงเรียนวิทยาราชภัฏรังสรรค์ จ.ฉะเชิงเทรา โครงการการ พัฒนาองค์ความรู้และ เสริมสร้างทักษะชีวิตกิจกรรม ทัศนศึกษา